

STAND PARAPLUIE

Stand parapluie droit avec retours aussi appelé photocall. La structure en aluminium se déploie en 2 secondes. Toile polyester fixée par des bandes velcro sur toute sa bordure. L'ensemble est livré entièrement assemblé dans un caisson de transport à roulettes inclus dans la structure.

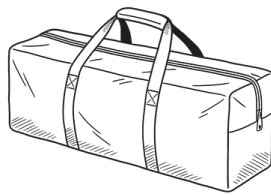
UMBRELLA STAND

Straight umbrella stand with returns, also known as a photocall. Aluminium frame unfolds in 2 seconds. Polyester fabric secured with Velcro strips around the edges. Delivered fully assembled in a wheeled transport box included in the structure.



Contenu des pièces : Contents :

Structure + visuel



Besoin de plus
d'informations ?
Need more information?



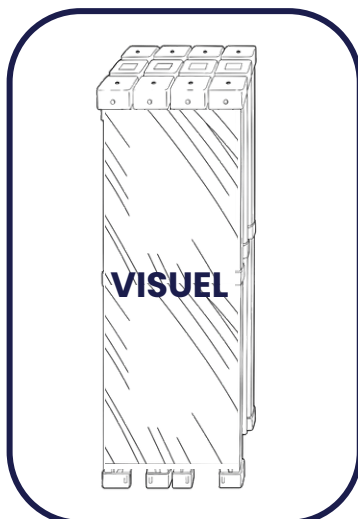
Retrouvez notre vidéo
Youtube explicative.

Watch our Youtube video.

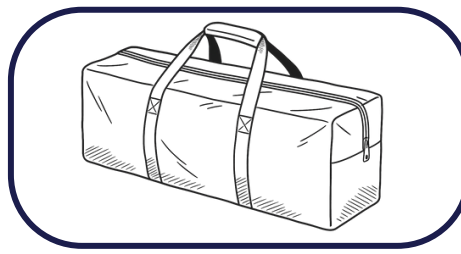
Contenu de cette notice :

Contents of this manual :

Structure + Visuel



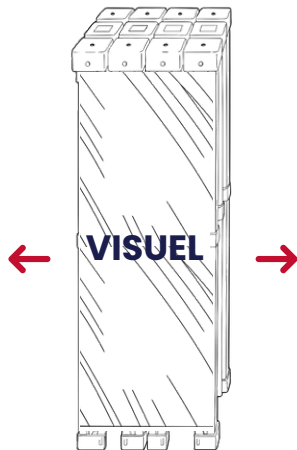
Sac de transport Carrying bag



Instruction de montage

Installation instructions

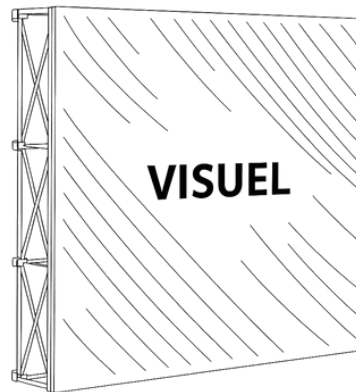
1



Déplier votre structure de chaque côté en tirant sur les extrémités.

Unfold the structure on each side by pulling on the ends.

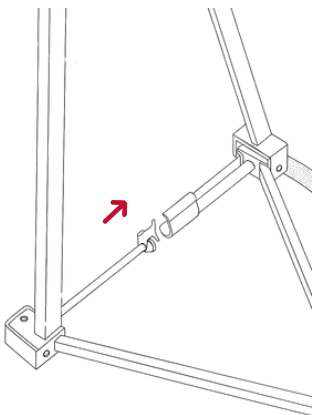
2



Votre structure doit ressembler à cela.

Your structure should look like this.

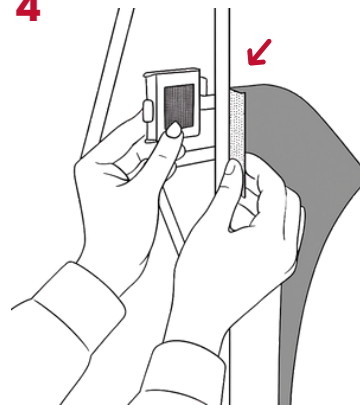
3



Clipser toutes les attaches noires présentes à l'arrière de votre produit.

Clip all the black clips on the back of your product.

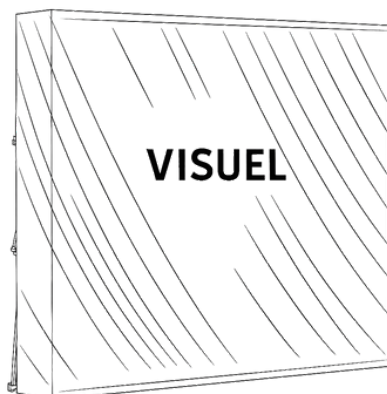
4



Fixer votre visuel sur les bandes velcros, répéter cela sur chaque bande.

Attach your visual to the Velcro strips, repeating the process on each strip.

5



Votre visuel doit ressembler à cela.

Your visual should look like this.